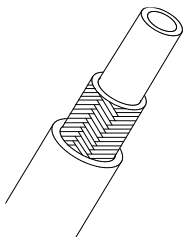
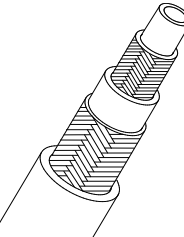
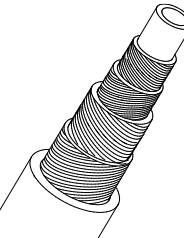
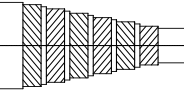


# 低压/高压ホース


	ホース名称	補強層	内径 (mm)	外径 (mm)	最高使用圧力 (Mpa)	最小破壊圧力 (Mpa)	最小曲げ半径 (mm)	重量 (g/m)
 1W 硬鋼線1層	SIB 35-6	1T/B	6.3	11.5	3.5	14.0	45	100
	SIB 35-9	1T/B	9.5	15.2	3.5	14.0	60	150
	SIB 35-12	1T/B	12.7	18.5	3.5	14.0	80	200
	SIB 35-19	1T/B	19.0	27.1	3.5	14.0	130	375
	SIB 35-25	1T/B	25.4	33.9	3.5	14.0	165	515
	IBG 35-32	1W/B	31.8	41.1	3.5	14.0	210	945
	IBG 35-38	1W/B	38.1	47.4	3.5	14.0	240	1,160
	IBG 35-50	1W/B	50.8	61.0	3.5	14.0	310	1,700
 2W 硬鋼線2層	IBG 70-6	1W/B	6.3	13.1	7.0	28.0	50	200
	IBG 70-9	1W/B	9.5	16.3	7.0	28.0	65	280
	IBG 70-12	1W/B	12.7	19.2	7.0	28.0	70	350
	IBG 70-15	1W/B	15.9	23.8	7.0	28.0	110	500
	IBG 70-19	1W/B	19.0	27.5	7.0	28.0	130	630
	IBG 70-25	1W/B	25.4	34.3	7.0	28.0	170	830
	IBG 140-6	1W/B	6.3	13.1	14.0	56.0	50	220
	IBG 140-9	1W/B	9.5	16.4	14.0	56.0	65	295
 4S 硬鋼線4層	IBG 140-12	1W/B	12.7	19.4	14.0	56.0	70	360
	IBG 140-15	2W/B	15.9	25.0	14.0	56.0	110	710
	IBG 140-19	2W/B	19.0	28.4	14.0	56.0	130	880
	IBG 140-25	2W/B	25.4	34.8	14.0	56.0	170	1,120
	IBG 210-6	1W/B	6.3	13.2	21.0	84.0	60	235
	IBG 210-9	2W/B	9.5	17.3	21.0	84.0	80	490
	IBG 210-12	2W/B	12.7	21.0	21.0	84.0	90	595
	IBG 210-15	2W/B	15.9	25.0	21.0	84.0	120	730
 6S 硬鋼線6層	IBG 210-19	2W/B	19.0	28.4	21.0	84.0	140	900
	IBG 210-25	3W/B	25.4	36.5	21.0	84.0	180	1,480
	IBG 280-6	2W/B	6.3	13.9	28.0	112.0	70	320
	IBG 280-9	2W/B	9.5	17.3	28.0	112.0	80	500
	IBG 280-12	2W/B	12.7	21.0	28.0	112.0	90	600
	M-GHD 280-15	4W/S	15.9	26.6	28.0	112.0	140	990
	M-GHD 280-19	4W/S	19.0	29.8	28.0	112.0	170	1,130
	M-GHD 280-25	4W/S	25.4	36.6	28.0	112.0	210	1,500
	M-HD 280-32	4W/S	31.8	44.5	28.0	112.0	270	2,500
	IBG 350-6	2W/B	6.3	14.0	35.0	140.0	80	340
	IBG 350-9	2W/B	9.5	17.7	35.0	140.0	110	520
	M-GHD 350-12	4W/S	12.7	22.9	35.0	140.0	135	740
	M-GHD 350-15	4W/S	15.9	26.6	35.0	140.0	160	1,010
	M-GHD 350-19	4W/S	19.0	29.8	35.0	140.0	190	1,150
	M-GHD 350-25	4W/S	25.4	37.1	35.0	140.0	240	1,730
	M-HD 350-32	6W/S	31.8	49.7	35.0	160.0	320	3,845
	M-HD 350-38	6W/S	38.1	57.8	35.0	160.0	370	5,160
	M-HD 350-50	6W/S	50.8	73.1	35.0	160.0	480	7,500

## 各種ホース

### 先外装ブレード

	ホース名称	補強層	内径 (mm)	外径 (mm)	最高使用圧力 (Mpa)	最小破壊圧力 (Mpa)	最小曲げ半径 (mm)	重量 (g/m)
	SIB 35-6 W/B	1T/B	6.3	13.4	3.5	14.0	45	100
	SIB 35-9 W/B	1T/B	9.5	17.4	3.5	14.0	60	150
	SIB 35-12 W/B	1T/B	12.7	20.7	3.5	14.0	80	200
	IBG 140-6 W/B	1W/B	6.3	15.3	14.0	56.0	50	220
	IBG 140-9 W/B	1W/B	9.5	18.6	14.0	56.0	65	295
	IBG 140-12 W/B	1W/B	12.7	21.6	14.0	56.0	70	360

### 高圧樹脂ホース


	ホース名称	補強層	内径 (mm)	外径 (mm)	最高使用圧力 (Mpa)	最小破壊圧力 (Mpa)	最小曲げ半径 (mm)	重量 (g/m)	
	NH 100-04	1T/B	6.4	10.8	14.0	56.0	30	70	
	NH 100-06	1T/B	9.5	14.5	14.0	56.0	45	110	
	NH 200-02	1T/B	3.5	8.0	21.0	84.0	15	50	
	NH 200-03	1T/B	5.0	10.4	21.0	84.0	20	80	
	NH 200-04	1T/B	6.4	11.7	19.5	78.0	35	90	
	NH 200-06	1T/B	9.5	15.1	16.0	64.0	50	125	
	NH 200-08	1T/B	12.7	19.3	14.0	56.0	70	195	
	RD 100-6	1T/B	6.4	10.8	14.0	56.0	30	70	
	RD 100-9	1T/B	9.5	14.4	14.0	56.0	45	110	
	RD 100-12	1T/B	12.7	18.1	10.5	42.0	65	155	
	RD 200-6	1T/B	6.3	11.8	19.0	76.0	35	90	
	RD 200-9	1T/B	9.5	15.2	15.5	62.0	50	130	
	RD 200-12	1T/B	12.7	18.6	14.0	56.0	70	170	
RD 300-6	2T/B	6.3	12.7	27.0	110.0	50	110		
RD 300-9	2T/B	9.5	15.6	20.5	82.0	60	145		
RD 300-12	2T/B	12.7	20.8	20.5	82.0	80	245		

### カークーラー用ホース(ハイラミットホース) (H134a)

	ホース名称		内径 (mm)	外径 (mm)	最高使用圧力 (Mpa)			
	H 134a- 8		8	15.5	3.0			
	H 134a-11		11	19.5	3.0			
	H 134a-14		14	21.7	1.5			
	H 134a-15		15	24.5	1.5			
	H 134a-19		19	28.5	1.5			
	H 134a-25		25	37.5	1.5			

# 各種ホース

## 住友理工製 特殊サイズ耐油ホース (1M)

	ホース名称	内径 (mm)	外径 (mm)	最高使用圧力	最小曲げ半径 (mm)
	12.7 x 22.0 x 2CP	12.7	22.0	1.0MPa	150mm以上
	19.0 x 28.8 x 2CP	19.0	28.8	1.0MPa	230mm以上
	25.4 x 36.2 x 2CP	25.4	36.2	1.0MPa	300mm以上
	25.4 x 38.0 x 2CP	25.4	38.0	-0.5~10.0Kg/cm <sup>2</sup>	300mm
	27.0 x 38.0 x 2CP	27.0	38.0	1.0MPa	320mm
	31.8 x 44.2 x 2CP	31.8	44.2	1.0MPa	350mm以上
	33.0 x 48.1 x 2CP	33.0	47.0	0.49MPa	400mm
	34.0 x 48.0 x 2CP	34.0	48.0	1.0MPa	410mm
	38.1 x 52.0 x 2CP	38.1	52.0	1.0MPa	460mm
	42.7 x 57.0 x 2CP	42.7	57.0	1.0MPa	500mm以上
	44.5 x 59.0 x 2CP	44.5	59.0	-0.5~10.0Kg/cm <sup>2</sup>	530mm
	48.6 x 62.8 x 2CP	48.6	62.8	1.0MPa	600mm
	50.8 x 65.0 x 2CP	50.8	65.0	1.0MPa	600mm以上
	59.0 x 76.0 x 2HCP	59.0	76.0	-0.5~10.0Kg/cm <sup>2</sup>	710mm
	60.5 x 73.7 x 2HCP	60.5	73.7	1.0MPa	750mm
	63.5 x 79.7 x 2HCP	63.5	79.7	1.0MPa	750mm
	72.6 x 93.5 x 2HCP	72.6	93.5	-0.5~10.0Kg/cm <sup>2</sup>	750mm
	75.0 x 91.0 x 2CP	75.0	91.0	-0.3~5.0Kg/cm <sup>2</sup>	750mm
	76.2 x 93.4 x 2HCP	76.2	93.4	1.0MPa	900mm以上
	87.0 x 107.0 x 4CP	87.0	107.0	-0.5~10.0Kg/cm <sup>2</sup>	1050mm
100.0 x 124.0 x 6CP	100.0	124.0	-0.1~1.0MPa	1200mm	
112.0 x 136.5 x 6CP	112.0	136.5	-0.5~10.0Kg/cm <sup>2</sup>	1350mm	

※1M以外の長さについては、お問い合わせ下さい

# 口金付ホース(高压洗浄用ホース)

## 高压洗浄用ホース



ホース名称	ホース補強	許容MPa	口金		備考
WS 6-10M-F+F	1W	14.0	F/F		両端SP付
WS 6-10M-C+C	1W	14.0	C/C		〃
WS 6-15M-F+F	1W	14.0	F/F		〃
WS 6-15M-C+C	1W	14.0	C/C		〃
WS 6-20M-F+F	1W	14.0	F/F		〃
WS 6-20M-C+C	1W	14.0	C/C		〃
WS 9-10M-F+F	1W	14.0	F/F		両端SP付
WS 9-10M-C+C	1W	14.0	C/C		〃
WS 9-15M-F+F	1W	14.0	F/F		〃
WS 9-15M-C+C	1W	14.0	C/C		〃
WS 9-20M-F+F	1W	14.0	F/F		〃
WS 9-20M-C+C	1W	14.0	C/C		〃

## 柔軟 洗浄用樹脂ホース(赤色)



ホース名称	ホース補強	許容MPa	口金		備考
WSH 6-10M-F	1P	14.0	F/F		両端SP付
WSH 6-10M-C	1P	14.0	C/C		〃
WSH 6-15M-F	1P	14.0	F/F		〃
WSH 6-15M-C	1P	14.0	C/C		〃
WSH 6-20M-F	1P	14.0	F/F		〃
WSH 6-20M-C	1P	14.0	C/C		〃
WSH 9-10M-F	1P	14.0	F/F		両端SP付
WSH 9-10M-C	1P	14.0	C/C		〃
WSH 9-15M-F	1P	14.0	F/F		〃
WSH 9-15M-C	1P	14.0	C/C		〃
WSH 9-20M-F	1P	14.0	F/F		〃
WSH 9-20M-C	1P	14.0	C/C		〃

※このホースは取り寄せ品になります。納期ご相談ください。